

令和2年  
4月1日より  
スタート!



JAびえい 普通貯金口座を  
お持ちの皆様へ

ネットバンク振込手数料の

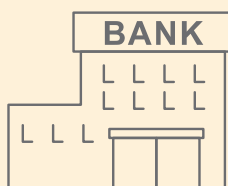
**無料化** はじめます!

今まで店舗窓口・ATMで  
振込をされていたお客様!  
ネットバンクからの振込だと為替振込手数料が  
**無料** になります!

ネットバンクとは…

パソコンやスマホを使い、振込・残高照会・入出金明細照会等の  
金融取引ができる機能です。

例 他銀行へ5万円以上のお振込の場合



窓口 880円<sup>(税込)</sup> ATM 550円<sup>(税込)</sup>

ネットバンク  
**無料**

しかも

ご自宅から  
パソコン・スマホを使って  
いつでも取引可能

手数料が無料なので断然お得!



- 為替の即時振込
- 残高照会
- 入出金明細照会

アパート家賃の毎月の入金

お買い物の代金決済

お子様への仕送り 等、振込手数料が意外とかかる  
感じたことはないでしょうか?

この機会に **JAネットバンク** に

ぜひお申込みください!

お申込み方法は裏面へ!



# かんたん8ステップでお申込み完了!

所要時間  
6分程度

※下記の手順は、JAバンクに普通預金口座を開設済のお客様へのご案内となります。口座未開設の方は別途お申し込みください。

事前に  
ご注意ください

- サービス利用代表口座の  
・お持ちの通帳(支店番号/預金種別/口座番号)  
・キャッシュカードの暗証番号 ※1
- ※1=7で必要になります。

- メールアドレス
- 仮ログイン用のパスワード ※2

※2=6で必要になります。

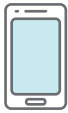
任意のパスワードを6~12桁の半角英数字で決めておいてください。

1

JAネットバンクにアクセスする

JAネットバンク

https://www.jabank.jp/



2

都道府県選択より

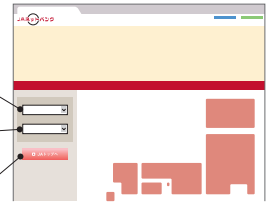
① 北海道 道北

JA選択より

② JAびえい

を選び

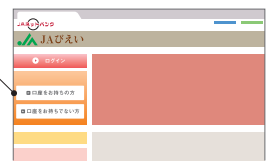
③ JAトップへ を押してください。



3

口座をお持ちの方  
(オンライン申込)

を押してください。



4

「JAネットバンク利用を申請」の項目をご一読の上、チェックを入れ申込みボタンを押してください。

上記、「利用規定」「オンライン申込みサービス規定」に同意します →  JAネットバンクオンライン申込み

5

「住所変更が不要な方」をお選びください。

住所変更が不要な方(JAネットバンクオンライン申込み)



6

必要事項を入力の上、承諾欄にチェックマークをつけると、確認画面用のボタンが表示されます。

確認画面にてご本人様情報に誤りがなければご確認いただき、問題がなければ暗証番号入力へとお進みください。

この内容を確認し、承諾します。 → 確認画面へ → 暗証番号入力へ

このときに登録する  
仮パスワードが、  
後日ログイン時に  
必要になります。  
必ずお手元に  
控えておいてください。

7

キャッシュカードの暗証番号を英数半角でご入力ください。

●●●● → 本人情報確認へ

8

表示される送付先に問題がなければ、  
チェックマークをつけ、お申込みを確定してください。

確認しました。 → 申込を確定する

お申込み完了!

後日、郵送にて本登録用の「利用申込書」  
および「操作手引き」の冊子をお届けいたします。

本登録の際に6登録時のパスワードが必要になります。  
必ずご自身でお手元にお控えください。

※上記の手順で行えるのは「お申込み」までです。  
本登録用の利用申込書に記載・返送いただくことで  
ネットバンクが利用可能になります。

電話にてサポートをお受けしております。お気軽にご相談ください。

0120-058-098 ▶

サービス番号 1 を押してください。

受付時間: 平日9:00~21:00  
土日祝9:00~17:00